

S

Stock Pick untuk perdagangan 20 November 2020

Disclaimer. Report ini tidak untuk kepentingan publikasi media. Isi dari report tidak dapat digunakan, ditulis ulang dan / atau disampaikan kembali dalam bentuk apapun atau melalui media apapun tanpa sebelumnya mendapatkan ijin dan konfirmasi dari Mandiri Sekuritas. Untuk informasi lebih lanjut media dapat menghubungi email: corsec@mandirisek.co.id

Peringatan:

Rekomendasi dibuat berdasarkan data penutupan perdagangan **19 November 2020**, dan tidak memperhitungkan penutupan pasar Eropa dan AS. Rekomendasi ini dapat berubah *besok* sehingga disarankan untuk melihat rekomendasi pada *besok* pagi.

Investor dapat memasukkan order transaksi pembelian/penjualan saham selama pasar tutup dengan fasilitas *Auto Order*. *AUTO ORDER* dapat diakses di dalam *MOST Application*.

Trend Trade

Saham	Rekomendasi	Harga Penutupan	Target Harga	STOP LOSS/ REVERSAL	SUPPORT	RESISTANCE	Keterangan
ANTM	BUY	1.235	1.400	1.150	850	1.400	Inverted Head and Shoulders (14/10/2020) Hari ke - 24
CTRA	BUY	910	1.150	850	750	950	Triangle Break out (14/10/2020) Hari ke -21
BSDE	BUY	1.075	1.150	950	800	1.150	Break out (25/10/2020) Hari ke - 15
BBCA	BUY	33.075	34.000	31.000	28.500	34.000	RSI Break out (3/11/2020) Hari ke - 13
TLKM	BUY	3.170	3.500	2.900	2.500	3.500	Bottom Fishing (5/11/2020) Hari ke - 11
BBRI	BUY	4.040	4.500	3.700	3.200	4.500	Cross UP MA 200 D (5/11/2020) Hari ke - 11
WIKA	BUY	1.470	1.600	1.350	1.200	1.600	Cross UP MA 200 D (10/11/2020) Hari ke - 8
BRPT	BUY	960	1.300	850	850	1.300	Potensial Inverted HS (10/11/2020) Hari ke - 8

*Catatan: Swing Trade: untuk 3-10 hari. *rekomendasi baru. **SMALL CAP / 2nd & 3rd liner adalah saham saham yang dikategorikan yang mempunyai kapitalisasi yang kecil, cenderung mempunyai volatilitas yang tinggi dengan volume yang Relative kecil dan tingkat resiko yang sangat besar. "S" termasuk saham Syariah.*

"Hasil analisa saham pada laporan ini murni merupakan hasil analisa teknikal dengan jangka waktu investasi efektif di bawah 1 bulan. Analisa teknikal memfokuskan dalam melihat arah pergerakan dengan mempertimbangkan indikator-indikator pasar yang berbeda dengan analisa fundamental, sehingga rekomendasi yang diberikan dari kedua pendekatan tidak selalu sama. Pendekatan analisa teknikal belum tentu cocok bagi semua investor, pembaca disarankan untuk melakukan penilaian terhadap diri sendiri mengenai analisa investasi yang cocok dengan profil risikonya terlebih dahulu."

Swing Trade

Saham	Rekomendasi	Harga Penutupan	Target Harga	STOP LOSS/ REVERSAL	SUPPORT	RESISTANCE	Keterangan
TIDAK ADA REKOMENDASI							

Catatan: Swing Trade: untuk 3-10 hari. *rekomendasi baru. SMALL CAP / 2nd & 3rd liner adalah saham saham yang dikategorikan yang mempunyai kapitalisasi yang kecil, cenderung mempunyai volatilitas yang tinggi dengan volume yang Relative kecil dan tingkat resiko yang sangat besar. "S" termasuk saham Syariah.

Day Trade


Saham	Rekomendasi	Harga Penutupan	Target Harga	STOP LOSS/ REVERSAL	SUPPORT	RESISTANCE	Keterangan
BBRI	BUY	4.040	4.090	3.890	3.920	4.190	-
BBNI	BUY	5.750	5.900	5.650	5.650	6.000	-
BBTN	BUY	1.705	1.750	1.650	1.600	1.790	-
WSKT	BUY	1.060	1.060	1.100	1.040	1.100	-
WIKA	BUY	1.470	1.540	1.440	1.450	1.550	-
* SMBR	BUY	645	680	600	600	680	-
* KRAS	BUY	436	460	430	430	460	-
* AGRO	Speculative BUY	434	444	400	400	444	-
* GIAA	Speculative BUY	390	410	380	300	350	-


Catatan: Day Trade: untuk 1 hari. *rekomendasi baru. SMALL CAP / 2nd & 3rd liner adalah saham saham yang dikategorikan yang mempunyai kapitalisasi yang kecil, cenderung mempunyai volatilitas yang tinggi dengan volume yang relatif kecil dan tingkat resiko yang sangat besar. "S" termasuk saham Syariah.


Review Rekomendasi

KODE SAHAM	HARGA PENUTUPAN	POSISI BUY/SELL	JENIS	TANGGAL	REKOMENDASI			HASIL		
					HARGA Sebelumnya	TARGET HARGA	STOP LOSS REVERSAL	% Profit/loss		Ket
BBRI	4,040	BUY	day trade	19/11/2020	4,040	4,090	390	1.24%	-	-
BBNI	5,750	BUY	day trade	19/11/2020	5,725	5,900	5,650	0.44%	-	-
BBTN	1,705	BUY	day trade	19/11/2020	1,700	1,750	1,650	0.29%	-	-
TINS	1,130	BUY	day trade	19/11/2020	1,140	1,190	1,120	-	-0.88%	-
KRAS	438	BUY	day trade	19/11/2020	444	460	430	-	-1.35%	-
AGRO	434	Spec BUY	day trade	19/11/2020	442	460	430	-	-1.81%	-
GIAA	390	Spec BUY	day trade	19/11/2020	392	410	380	-	-0.51%	-

Keterangan:

 Harga mengenaimelebihi target harga (hit/over target price)

 Harga tidak mengenaimelebihi target harga (-)

 Harga mengenaimelebihi stop loss (hit/over stop loss)/ trailing stop

Equity Capital Market Retail Mandiri Sekuritas

Visit : www.most.co.id
 Phone : 14032
 E-mail : care_center@mandirisek.co.id
 Follow : @Mandiri_OLT
 Facebook : Mandiri Sekuritas Online Trading
 Instagram : mandiri_sekuritas

IMPORTANT WARNING AND DISCLAIMER

This message and any attachments are intended for the named and correctly identified addressee only. This message may contain confidential, proprietary, legally privileged or commercially sensitive information. No waiver of confidentiality or privilege is intended or authorized by this transmission. If you are not the intended recipient of this message you must not directly or indirectly use, reproduce, distribute, disclose, print, reply on, disseminate, or copy any part of the message or its attachments and if you have received this message in error, please notify the sender immediately by return e-mail and delete it from your system. The accuracy of the information in this e-mail is not guaranteed. Any opinions contained in this message are those of the author and are not given or endorsed by PT Mandiri Sekuritas unless otherwise clearly indicated in this message, and the authority of the author to act for and on behalf of PT Mandiri Sekuritas is duly verified.