

## Stock Pick untuk perdagangan 12 Januari 2021

*Disclaimer. Report ini tidak untuk kepentingan publikasi media. Isi dari report tidak dapat digunakan, ditulis ulang dan / atau disampaikan kembali dalam bentuk apapun atau melalui media apapun tanpa sebelumnya mendapatkan ijin dan konfirmasi dari Mandiri Sekuritas. Untuk informasi lebih lanjut media dapat menghubungi email: [corsec@mandirisek.co.id](mailto:corsec@mandirisek.co.id)*

### **Peringatan:**

Rekomendasi dibuat berdasarkan data penutupan perdagangan **11 Januari 2021**, dan tidak memperhitungkan penutupan pasar Eropa dan AS. Rekomendasi ini dapat berubah *besok* sehingga disarankan untuk melihat rekomendasi pada *besok* pagi.

Investor dapat memasukkan order transaksi pembelian/penjualan saham selama pasar tutup dengan fasilitas *Auto Order*. *AUTO ORDER* dapat diakses di dalam *MOST Application*.

## Trend Trade

Saham	Rekomendasi	Harga Penutupan	*Entry Price	Target Harga	STOP LOSS/ REVERSAL	SUPPORT	RESISTANCE	Keterangan
UNTR	BUY	26,550	26.000	37,000	25,500	25.000	37.000	<b>Inverted H&amp;S</b> (6/12/2020) Hari ke -27
INCO	BUY	6,250	4.970	8,000	5,100	4.400	8.000	<b>Break out</b> (6/12/2020) Hari ke -21
INKP	BUY	12,250	10.600	17,000	10,500	9.000	17.000	<b>Break out</b> (7/12/2020) Hari ke - 20
HOKI	BUY	1,100	1.130	1,500	1,000	900	1.500	<b>Break out</b> (14/12/2020) Hari ke - 17
TLKM	BUY	3,600	3.610	4,400	3,300	3.300	4.400	<b>Double Bottom</b> (16/12/2020) Hari ke - 15
KLBF	BUY	1,760	1,760	2,200	1,600	1,600	2,200	<b>Break out</b> (11/01/2021) Hari ke - 1

*Catatan: Trend trade: untuk maksimal 30 hari (holding periode). \*rekomendasi baru. \*\*SMALL CAP / 2<sup>nd</sup> & 3<sup>rd</sup> liner adalah saham saham yang dikategorikan yang mempunyai kapitalisasi yang kecil, cenderung mempunyai volatilitas yang tinggi dengan volume yang Relative kecil dan tingkat resiko yang sangat besar. "S" termasuk saham Syariah. Entry price: merupakan harga penutupan pada saat hari pertama rekomendasi di buat.*

## Swing Trade

Saham	Rekomendasi	Harga Penutupan	*Entry Price	Target Harga	STOP LOSS/ REVERSAL	SUPPORT	RESISTANCE	Keterangan
BTPS	BUY	3,740	3,860	4,400	3,700	3,700	3,860	<b>Buy On Weakness</b> (28/12/20) Hari ke – 9
BBCA	BUY	36,725	36,275	40,000	34,500	34,500	40,000	<b>Break out</b> (11/01/2021) Hari ke – 1
BBRI	BUY	4,650	4,650	5,500	4,380	4,380	5,500	<b>Break out</b> (11/01/2021) Hari ke – 1
BBTN	BUY	1,910	1,910	2,500	1,800	1,800	2,500	<b>Break out</b> (11/01/2021) Hari ke – 1
** IMAS	<b>Speculative Buy</b>	1,820	1,820	2,000	1,500	1,820	2,000	<b>Break out - triangle</b> (11/01/2021) Hari ke – 1

**Catatan:** Swing Trade: untuk 3-10 hari. \*rekomendasi baru. \*\*SMALL CAP / 2<sup>nd</sup> & 3<sup>rd</sup> liner adalah saham saham yang dikategorikan yang mempunyai kapitalisasi yang kecil, cenderung mempunyai volatilitas yang tinggi dengan volume yang Relative kecil dan tingkat resiko yang sangat besar. "S" termasuk saham Syariah.  
Entry price: merupakan harga penutupan pada saat hari pertama rekomendasi di buat.

## Day Trade




Saham	Rekomendasi	Harga Penutupan	Target Harga	STOP LOSS/ REVERSAL	SUPPORT	RESISTANCE	Keterangan
PTBA	<b>Speculative BUY</b>	2,910	3,000	2,850	2,850	3,000	-
ITMG	<b>Speculative BUY</b>	14,075	15,000	13,400	13,400	15,000	-
ADRO	<b>Speculative BUY</b>	1,525	1,570	1,500	1,500	1,570	-
INDY	<b>Speculative BUY</b>	1,870	1,940	1,850	1,600	2,050	-
DOID	<b>Speculative BUY</b>	384	400	378	350	4000	-
** KAEF	<b>Speculative BUY</b>	6,460	6,900	6,000	6,000	6,900	-
** INAF	<b>Speculative BUY</b>	6,250	6,800	5,900	5,900	6,800	-
** IRRA	<b>Speculative BUY</b>	3,700	4,400	3,400	3,700	4,400	-

**Catatan:** Day Trade: untuk 1 hari. \*rekomendasi baru. \*\*SMALL CAP / 2<sup>nd</sup> & 3<sup>rd</sup> liner adalah saham saham yang dikategorikan yang mempunyai kapitalisasi yang kecil, cenderung mempunyai Volatilitas yang tinggi dengan volume yang relatif kecil dan tingkat resiko yang sangat besar. "S" termasuk saham Syariah.

## Review Rekomendasi

KODE SAHAM	HARGA PENUTUPAN	POSISI BUY/SELL	JENIS	TANGGAL	REKOMENDASI			HASIL		
					HARGA Sebelumnya	TARGET HARGA	STOP LOSS REVERSAL	% Profit/loss	Ket	
PTBA	2,910	Spec Buy	day trade	11/1/2021	2,850	3,000	2,800	2.11%	-	-
ITMG	14,075	Spec Buy	day trade	11/1/2021	13,600	14,400	13,000	3.49%	-	-
ADRO	1,525	Spec Buy	day trade	11/1/2021	1,445	1,500	1,400	3.81%	-	-
INDY	1,870	Spec Buy	day trade	11/1/2021	1,770	1,880	1,700	6.21%	-	-
DOID	384	Spec Buy	day trade	11/1/2021	362	400	240	6.08%	-	-
KAEF	5,450	Spec Buy	day trade	11/1/2021	5,375	6,000	5,000	11.63%	-	-
INAF	5,250	Spec Buy	day trade	11/1/2021	5,000	5,500	4,700	10.00%	-	-
IRRA	3,700	Spec Buy	day trade	11/1/2021	2,960	3,400	2,800	14.86%	-	-

### Keterangan:

	Harga mengenaimelebihi target harga (hit/over target price)
	Harga tidak mengenaimelebihi target harga (-)
	Harga mengenaimelebihi stop loss (hit/over stop loss/trailing stop)

### Equity Capital Market Retail Mandiri Sekuritas

Visit : [www.most.co.id](http://www.most.co.id)  
 Phone : 14032  
 E-mail : [care\\_center@mandirisek.co.id](mailto:care_center@mandirisek.co.id)  
 Follow : @Mandiri\_OLT  
 Facebook : Mandiri Sekuritas Online Trading  
 Instagram : mandiri\_sekuritas

"Hasil analisa saham pada laporan ini murni merupakan hasil analisa teknikal dengan jangka waktu investasi efektif di bawah 1 bulan. Analisa teknikal memfokuskan dalam melihat arah pergerakan dengan mempertimbangkan indikator-indikator pasar yang berbeda dengan analisa fundamental, sehingga rekomendasi yang diberikan dari kedua pendekatan tidak selalu sama. Pendekatan analisa teknikal belum tentu cocok bagi semua investor, pembaca disarankan untuk melakukan penilaian terhadap diri sendiri mengenai analisa investasi yang cocok dengan profil resikonya terlebih dahulu."

### IMPORTANT WARNING AND DISCLAIMER

This message and any attachments are intended for the named and correctly identified addressee only. This message may contain confidential, proprietary, legally privileged or commercially sensitive information. No waiver of confidentiality or privilege is intended or authorized by this transmission. If you are not the intended recipient of this message you must not directly or indirectly use, reproduce, distribute, disclose, print, reply on, disseminate, or copy any part of the message or its attachments and if you have received this message in error, please notify the sender immediately by return e-mail and delete it from your system. The accuracy of the information in this e-mail is not guaranteed. Any opinions contained in this message are those of the author and are not given or endorsed by PT Mandiri Sekuritas unless otherwise clearly indicated in this message, and the authority of the author to act for and on behalf of PT Mandiri Sekuritas is duly verified.