

Stock Pick untuk perdagangan 14 Januari 2021

Disclaimer. Report ini tidak untuk kepentingan publikasi media. Isi dari report tidak dapat digunakan, ditulis ulang dan / atau disampaikan kembali dalam bentuk apapun atau melalui media apapun tanpa sebelumnya mendapatkan ijin dan konfirmasi dari Mandiri Sekuritas. Untuk informasi lebih lanjut media dapat menghubungi email: corsec@mandirisek.co.id

Peringatan:

Rekomendasi dibuat berdasarkan data penutupan perdagangan **13 Januari 2021**, dan tidak memperhitungkan penutupan pasar Eropa dan AS. Rekomendasi ini dapat berubah *besok* sehingga disarankan untuk melihat rekomendasi pada *besok* pagi.

Investor dapat memasukkan order transaksi pembelian/penjualan saham selama pasar tutup dengan fasilitas *Auto Order*. *AUTO ORDER* dapat diakses di dalam *MOST Application*.

Trend Trade

| Saham | Rekomendasi | Harga Penutupan | *Entry Price | Target Harga | STOP LOSS/ REVERSAL | SUPPORT | RESISTANCE | Keterangan |
|-------|-------------|-----------------|--------------|--------------|---------------------|---------|------------|--|
| UNTR | BUY | 26,200 | 26.000 | 37,000 | 25,500 | 25.000 | 37.000 | Inverted H&S (6/12/2020) Hari ke -29 |
| INCO | BUY | 6,650 | 4.970 | 8,000 | 5,100 | 4.400 | 8.000 | Break out (6/12/2020) Hari ke -23 |
| INKP | BUY | 13,425 | 10.600 | 17,000 | 10,500 | 9.000 | 17.000 | Break out (7/12/2020) Hari ke - 22 |
| HOKI | BUY | 1,110 | 1.130 | 1,500 | 1,000 | 900 | 1.500 | Break out (14/12/2020) Hari ke - 19 |
| TLKM | BUY | 3,480 | 3.610 | 4,400 | 3,300 | 3.300 | 4.400 | Double Bottom (16/12/2020) Hari ke - 17 |
| KLBF | BUY | 1,565 | 1,760 | 2,200 | 1,500 | 1,600 | 2,200 | Break out (11/01/2021) Hari ke - 3 |

*Catatan: Trend trade: untuk maksimal 30 hari (holding periode). *rekomendasi baru. **SMALL CAP / 2nd & 3rd liner adalah saham saham yang dikategorikan yang mempunyai kapitalisasi yang kecil, cenderung mempunyai volatilitas yang tinggi dengan volume yang Relative kecil dan tingkat resiko yang sangat besar. "S" termasuk saham Syariah. Entry price: merupakan harga penutupan pada saat hari pertama rekomendasi di buat.*

Swing Trade

| Saham | Rekomendasi | Harga Penutupan | *Entry Price | Target Harga | STOP LOSS/ REVERSAL | SUPPORT | RESISTANCE | Keterangan |
|---------|------------------------|-----------------|--------------|--------------|---------------------|---------|------------|---|
| BBCA | BUY | 35,600 | 36,275 | 40,000 | 34,500 | 34,500 | 40,000 | Break out (11/01/2021) Hari ke - 4 |
| BBRI | BUY | 4,790 | 4,650 | 5,500 | 4,380 | 4,380 | 5,500 | Break out (11/01/2021) Hari ke - 4 |
| BBTN | BUY | 1,870 | 1,910 | 2,500 | 1,800 | 1,800 | 2,500 | Break out (11/01/2021) Hari ke - 4 |
| ** IMAS | Speculative Buy | 1,580 | 1,820 | 2,000 | 1,500 | 1,820 | 2,000 | Break out - triangle (11/01/2021) Hari ke - 4 |

Catatan: Swing Trade: untuk 3-10 hari. *rekomendasi baru. **SMALL CAP / 2nd & 3rd liner adalah saham saham yang dikategorikan yang mempunyai kapitalisasi yang kecil, cenderung mempunyai volatilitas yang tinggi dengan volume yang Relative kecil dan tingkat resiko yang sangat besar. "S" termasuk saham Syariah.
Entry price: merupakan harga penutupan pada saat hari pertama rekomendasi di buat.

Day Trade




| Saham | Rekomendasi | Harga Penutupan | Target Harga | STOP LOSS/ REVERSAL | SUPPORT | RESISTANCE | Keterangan |
|-------|------------------------|-----------------|--------------|---------------------|---------|------------|------------|
| ANTM | BUY | 3,120 | 3,170 | 3,050 | 2,650 | 3,170 | - |
| INCO | BUY | 6,650 | 6,900 | 6,300 | 6,000 | 7,000 | - |
| ITMG | BUY | 14,625 | 15,400 | 14,000 | 14,000 | 15,400 | - |
| PTBA | BUY | 3,040 | 3,180 | 2,900 | 2,900 | 3,180 | - |
| ADRO | BUY | 1,515 | 1,555 | 1,490 | 1,490 | 1,555 | - |
| DOID | BUY | 400 | 420 | 390 | 390 | 420 | - |
| INDY | BUY | 1,920 | 2,000 | 1,880 | 1,880 | 2,000 | - |
| PWON | BUY | 590 | 610 | 550 | 550 | 610 | - |
| BUMI | Speculative BUY | 103 | 114 | 97 | 97 | 114 | - |
| BRMS | Speculative BUY | 107 | 114 | 104 | 100 | 115 | - |
| ENRG | Speculative BUY | 162 | 194 | 155 | 155 | 200 | - |

Catatan: Day Trade: untuk 1 hari. *rekomendasi baru. **SMALL CAP / 2nd & 3rd liner adalah saham saham yang dikategorikan yang mempunyai kapitalisasi yang kecil, cenderung mempunyai Volatilitas yang tinggi dengan volume yang relatif kecil dan tingkat resiko yang sangat besar. "S" termasuk saham Syariah.

Review Rekomendasi

| KODE SAHAM | HARGA PENUTUPAN | POSISI BUY/SELL | JENIS | TANGGAL | REKOMENDASI | | | HASIL | | |
|------------|-----------------|-----------------|-----------|------------|------------------|--------------|--------------------|---------------|--------|-----|
| | | | | | HARGA Sebelumnya | TARGET HARGA | STOP LOSS REVERSAL | % Profit/loss | | Ket |
| ANTM | 3,120 | BUY | day trade | 13/01/2021 | 2,770 | 2,990 | 2,650 | 7.94% | - | - |
| INCO | 6,650 | BUY | day trade | 13/01/2021 | 6,475 | 6,900 | 6,000 | 2.70% | - | - |
| BBKP | - | BUY | day trade | 13/01/2021 | 760 | 840 | 700 | - | - | - |
| BSDE | 1,290 | BUY | day trade | 13/01/2021 | 1,335 | 1,390 | 1,290 | 4.12% | - | - |
| CTRA | 1,080 | BUY | day trade | 13/01/2021 | 1,080 | 1,115 | 1,050 | - | - | - |
| SMRA | 840 | BUY | day trade | 13/01/2021 | 880 | 920 | 750 | - | -4.55% | - |
| PWON | 590 | BUY | day trade | 13/01/2021 | 570 | 590 | 550 | 3.51% | - | - |
| KAEF | 6,500 | Spec BUY | day trade | 13/01/2021 | 6,975 | 7,575 | 6,500 | - | -6.81% | - |
| INAF | 6,500 | Spec BUY | day trade | 13/01/2021 | 6,975 | 7,350 | 6,500 | - | -6.81% | - |

Keterangan:

| | |
|--|---|
|  | Harga mengenaimelebihi target harga (hit/over target price) |
|  | Harga tidak mengenaimelebihi target harga (-) |
|  | Harga mengenaimelebihi stop loss (hit/over stop loss) trailing stop |

Equity Capital Market Retail Mandiri Sekuritas

Visit : www.most.co.id
 Phone : 14032
 E-mail : care_center@mandirisek.co.id
 Follow : @Mandiri_OLT
 Facebook : Mandiri Sekuritas Online Trading
 Instagram : mandiri_sekuritas

"Hasil analisa saham pada laporan ini murni merupakan hasil analisa teknikal dengan jangka waktu investasi efektif di bawah 1 bulan. Analisa teknikal memfokuskan dalam melihat arah pergerakan dengan mempertimbangkan indikator-indikator pasar yang berbeda dengan analisa fundamental, sehingga rekomendasi yang diberikan dari kedua pendekatan tidak selalu sama. Pendekatan analisa teknikal belum tentu cocok bagi semua investor, pembaca disarankan untuk melakukan penilaian terhadap diri sendiri mengenai analisa investasi yang cocok dengan profil resikonya terlebih dahulu."

IMPORTANT WARNING AND DISCLAIMER

This message and any attachments are intended for the named and correctly identified addressee only. This message may contain confidential, proprietary, legally privileged or commercially sensitive information. No waiver of confidentiality or privilege is intended or authorized by this transmission. If you are not the intended recipient of this message you must not directly or indirectly use, reproduce, distribute, disclose, print, reply on, disseminate, or copy any part of the message or its attachments and if you have received this message in error, please notify the sender immediately by return e-mail and delete it from your system. The accuracy of the information in this e-mail is not guaranteed. Any opinions contained in this message are those of the author and are not given or endorsed by PT Mandiri Sekuritas unless otherwise clearly indicated in this message, and the authority of the author to act for and on behalf of PT Mandiri Sekuritas is duly verified.