

## Stock Pick untuk perdagangan 22 April 2021

*Disclaimer. Report ini tidak untuk kepentingan publikasi media. Isi dari report tidak dapat digunakan, ditulis ulang dan / atau disampaikan kembali dalam bentuk apapun atau melalui media apapun tanpa sebelumnya mendapatkan ijin dan konfirmasi dari Mandiri Sekuritas. Untuk informasi lebih lanjut media dapat menghubungi email: [corsec@mandirisek.co.id](mailto:corsec@mandirisek.co.id)*

### **Peringatan:**

Rekomendasi dibuat berdasarkan data penutupan perdagangan **21 April 2021**, dan tidak memperhitungkan penutupan pasar Eropa dan AS. Rekomendasi ini dapat berubah *besok* sehingga disarankan untuk melihat rekomendasi pada *besok* pagi.

Investor dapat memasukkan order transaksi pembelian/penjualan saham selama pasar tutup dengan fasilitas *Auto Order*. *AUTO ORDER* dapat diakses di dalam *MOST Application*.

## Trend Trade

Saham	Rekomendasi	Harga Penutupan	*Entry Price	Target Harga	STOP LOSS/ REVERSAL	SUPPORT	RESISTANCE	Keterangan
ISAT	<b>BUY</b>	6,500	6,175	9,900	5,500	5,500	9,900	<b>Pennant pattern</b> (16/03/2021) Hari ke – 26
MDKA	<b>BUY</b>	2,280	2,380	2,800	2,250	2,250	2,800	<b>Break out</b> (19/04/2021) Hari ke – 3
ADHI	<b>SELL</b>	1,105	-	900	1,200	900	1,450	<b>Bearish Continuation</b> (9/03/2021) Hari ke – 30
TINS	<b>SELL</b>	1,580	-	1,100	1,700	1,100	1,900	<b>Double Top</b> (23/03/2021) Hari ke – 20
KRAS	<b>SELL</b>	635	-	450	700	450	700	<b>Triangle Break Support</b> (24/03/2021) Hari ke – 20
AGRO	<b>SELL</b>	995	-	700	1,150	700	1,300	<b>Break down support</b> (25/03/2021) Hari ke – 19
WSKT	<b>SELL</b>	1,065	-	900	1,200	900	1,400	<b>Break down support</b> (29/03/2021) Hari ke – 17
ASRI	<b>SELL</b>	205	-	180	215	180	240	<b>Break down support</b> (30/03/2021) Hari ke – 15
PTBA	<b>SELL</b>	2,390	-	2,000	2,500	2,000	2,800	<b>Bearish Continuation</b> (30/03/2021) Hari ke – 15

ASII	<b>SELL</b>	5,225	-	4,000	5,400	4,000	5,800	<b>Head &amp; Shoulders</b> (31/03/2021) Hari ke – 14
BTPS	<b>SELL</b>	3,210	-	2,080	3,500	2,080	3,500	<b>Break Support</b> (12/04/2021) Hari ke – 7

**Catatan:** Trend trade: untuk maksimal 30 hari (holding periode). \*rekomendasi baru. \*\*SMALL CAP / 2<sup>nd</sup> & 3<sup>rd</sup> liner adalah saham saham yang dikategorikan yang mempunyai kapitalisasi yang kecil, cenderung mempunyai volatilitas yang tinggi dengan volume yang Relative kecil dan tingkat resiko yang sangat besar. "S" termasuk saham Syariah. Entry price: merupakan harga penutupan pada saat hari pertama rekomendasi di buat.

## Swing Trade

Saham	Rekomendasi	Harga Penutupan	*Entry Price	Target Harga	STOP LOSS/ REVERSAL	SUPPORT	RESISTANCE	Keterangan
GJTL	<b>BUY</b>	905	865	950	840	840	960	<b>Buy On Weakness</b> (15/4/2021) Hari ke – 5
BJBR	<b>BUY</b>	1,460	1,480	1,640	1,420	1,400	1,650	<b>Buy On Weakness</b> (19/4/2021) Hari ke – 2

**Catatan:** Swing Trade: untuk 3-10 hari. \*rekomendasi baru. \*\*SMALL CAP / 2<sup>nd</sup> & 3<sup>rd</sup> liner adalah saham saham yang dikategorikan yang mempunyai kapitalisasi yang kecil, cenderung mempunyai volatilitas yang tinggi dengan volume yang Relative kecil dan tingkat resiko yang sangat besar. "S" termasuk saham Syariah. Entry price: merupakan harga penutupan pada saat hari pertama rekomendasi di buat.

1

## Day Trade


Saham	Rekomendasi	Harga Penutupan	Target Harga	STOP LOSS/ REVERSAL	SUPPORT	RESISTANCE	Keterangan
WOOD	<b>BUY</b>	795	825	760	760	825	-
EMTK	<b>BUY</b>	2,390	2,440	2,350	2,350	2,440	-


**Catatan:** Day Trade: untuk 1 hari. \*rekomendasi baru. \*\*SMALL CAP / 2<sup>nd</sup> & 3<sup>rd</sup> liner adalah saham saham yang dikategorikan yang mempunyai kapitalisasi yang kecil, cenderung mempunyai Volatilitas yang tinggi dengan volume yang relatif kecil dan tingkat resiko yang sangat besar. "S" termasuk saham Syariah.


## Review Rekomendasi

KODE SAHAM	HARGA PENUTUPAN	POSISI BUY/SELL	JENIS	REKOMENDASI				HASIL		
				TANGGAL	HARGA Sebelumnya	TARGET HARGA	STOP LOSS REVERSAL	% Profit/loss	Ket	
DMMX	585	BUY	trend trade	21/04/2021	505	600	480	18.81%		-
WOOD	795	BUY	day trade	21/04/2021	830	870	800	-	-3.61%	-
EMTK	2,390	BUY	day trade	21/04/2021	2,440	2,540	2,390	-	-2.05%	-

### Keterangan:

 Harga mengenai/melebihi target harga (hit/over target price)

 Harga tidak mengenai/melebihi target harga tetapi sudah melebihi batas waktu yang ditentukan (time expired)

 Harga mengenai/melebihi stop loss (hit/over stop loss)/ trailing stop

### Equity Capital Market Retail Mandiri Sekuritas

Visit : [www.most.co.id](http://www.most.co.id)

Phone : 14032

E-mail : [care\\_center@mandirisek.co.id](mailto:care_center@mandirisek.co.id)

Follow : @Mandiri\_OLT

Facebook : Mandiri Sekuritas Online Trading

Instagram : mandiri\_sekuritas

"Hasil analisa saham pada laporan ini murni merupakan hasil analisa teknikal dengan jangka waktu investasi efektif di bawah 1 bulan. Analisa teknikal memfokuskan dalam melihat arah pergerakan dengan mempertimbangkan indikator-indikator pasar yang berbeda dengan analisa fundamental, sehingga rekomendasi yang diberikan dari kedua pendekatan tidak selalu sama. Pendekatan analisa teknikal belum tentu cocok bagi semua investor, pembaca disarankan untuk melakukan penilaian terhadap diri sendiri mengenai analisa investasi yang cocok dengan profil resikonya terlebih dahulu."

### IMPORTANT WARNING AND DISCLAIMER

This message and any attachments are intended for the named and correctly identified addressee only. This message may contain confidential, proprietary, legally privileged or commercially sensitive information. No waiver of confidentiality or privilege is intended or authorized by this transmission. If you are not the intended recipient of this message you must not directly or indirectly use, reproduce, distribute, disclose, print, reply on, disseminate, or copy any part of the message or its attachments and if you have received this message in error, please notify the sender immediately by return e-mail and delete it from your system. The accuracy of the information in this e-mail is not guaranteed. Any opinions contained in this message are those of the author and are not given or endorsed by PT Mandiri Sekuritas unless otherwise clearly indicated in this message, and the authority of the author to act for and on behalf of PT Mandiri Sekuritas is duly verified.