

Stock Pick untuk perdagangan 4 Mei 2021

Disclaimer. Report ini tidak untuk kepentingan publikasi media. Isi dari report tidak dapat digunakan, ditulis ulang dan / atau disampaikan kembali dalam bentuk apapun atau melalui media apapun tanpa sebelumnya mendapatkan ijin dan konfirmasi dari Mandiri Sekuritas. Untuk informasi lebih lanjut media dapat menghubungi email: corsec@mandirisek.co.id

Peringatan:

Rekomendasi dibuat berdasarkan data penutupan perdagangan **3 MEI 2021**, dan tidak memperhitungkan penutupan pasar Eropa dan AS. Rekomendasi ini dapat berubah *besok* sehingga disarankan untuk melihat rekomendasi pada *besok* pagi.

Investor dapat memasukkan order transaksi pembelian/penjualan saham selama pasar tutup dengan fasilitas *Auto Order*. *AUTO ORDER* dapat diakses di dalam *MOST Application*.

Trend Trade

Saham	Rekomendasi	Harga Penutupan	*Entry Price	Target Harga	STOP LOSS/ REVERSAL	SUPPORT	RESISTANCE	Keterangan
MDKA	BUY	2,490	2,380	2,800	2,250	2,250	2,800	Break out (19/04/2021) Hari ke – 11
KRAS	SELL	635	-	450	680	450	700	Triangle Break Support (24/03/2021) Hari ke – 28
AGRO	SELL	880	-	700	1,000	700	1,300	Break down support (25/03/2021) Hari ke – 27
WSKT	SELL	1,085	-	900	1,150	900	1,400	Break down support (29/03/2021) Hari ke – 25
ASRI	SELL	194	-	180	210	180	240	Break down support (30/03/2021) Hari ke – 23
PTBA	SELL	2,280	-	2,000	2,400	2,000	2,800	Bearish Continuation (30/03/2021) Hari ke – 23

Catatan: Trend trade: untuk maksimal 30 hari (holding periode). *rekomendasi baru. **SMALL CAP / 2nd & 3rd liner adalah saham saham yang dikategorikan yang mempunyai kapitalisasi yang kecil, cenderung mempunyai volatilitas yang tinggi dengan volume yang Relative kecil dan tingkat resiko yang sangat besar. "S" termasuk saham Syariah. Entry price: merupakan harga penutupan pada saat hari pertama rekomendasi di buat.

Swing Trade

Saham	Rekomendasi	Harga Penutupan	*Entry Price	Target Harga	STOP LOSS/ REVERSAL	SUPPORT	RESISTANCE	Keterangan
TLKM	<i>Speculative BUY</i>	3,170	3,160	3,350	3,100	3,100	3,350	Support MA 200 D (27/4/2021) Hari ke – 6
SMRA	<i>Speculative BUY</i>	980	1,015	1,100	1,080	1,015	1,100	Break out (27/4/2021) Hari ke – 6
PWON	<i>Speculative BUY</i>	540	535	600	490	490	600	Break out (27/4/2021) Hari ke – 6
ASII	<i>BUY</i>	5,425	5,350	6,000	5,150	5,150	6,000	Break out, throw back (28/4/2021) Hari ke – 5
ELSA	<i>Speculative BUY</i>	342	356	380	340	340	380	Cross up MA 20 (30/4/2021) Hari ke – 2
INDF	<i>BUY</i>	6,475	6,525	6,400	6,850	6,400	6,525	Buy on weakness (30/4/2021) Hari ke – 2

Catatan: Swing Trade: untuk 3-10 hari. *rekomendasi baru. **SMALL CAP / 2nd & 3rd liner adalah saham saham yang dikategorikan yang mempunyai kapitalisasi yang kecil, cenderung mempunyai volatilitas yang tinggi dengan volume yang Relative kecil dan tingkat resiko yang sangat besar. "S" termasuk saham Syariah.
Entry price: merupakan harga penutupan pada saat hari pertama rekomendasi di buat.

Day Trade


Saham	Rekomendasi	Harga Penutupan	Target Harga	STOP LOSS/ REVERSAL	SUPPORT	RESISTANCE	Keterangan
ARTO	<i>BUY</i>	10,025	10,500	9,900	10,000	11,100	-
ANTM	<i>BUY</i>	2,520	2,600	2,450	2,480	2,600	-
TINS	<i>BUY</i>	1,720	1,800	1,700	1,700	1,800	-
LPCK	<i>BUY</i>	1,485	1,550	1,450	1,450	1,550	-
MLPL	<i>BUY</i>	218	230	210	210	230	-


Catatan: Day Trade: untuk 1 hari. *rekomendasi baru. **SMALL CAP / 2nd & 3rd liner adalah saham saham yang dikategorikan yang mempunyai kapitalisasi yang kecil, cenderung mempunyai Volatilitas yang tinggi dengan volume yang relatif kecil dan tingkat resiko yang sangat besar. "S" termasuk saham Syariah.


Review Rekomendasi

KODE SAHAM	HARGA PENUTUPAN	POSISI BUY/SELL	JENIS	TANGGAL	REKOMENDASI			HASIL		Ket
					HARGA Sebelumnya	TARGET HARGA	STOP LOSS REVERSAL	% Profit/loss		
IMAS	1,060	Spec BUY	swing trade	29/4/2021	1,150	1,350	1,100	-	-4.35%	-
ARTO	10,025	BUY	day trade	03/05/2021	10,150	10,500	10,000	-	-1.23%	-
ANTM	2,520	BUY	day trade	03/05/2021	2,490	2,600	2,450	1.20%	-	-
TINS	1,720	BUY	day trade	03/05/2021	1,730	1,800	1,700	-	-0.58%	-
LPCK	1,485	BUY	day trade	03/05/2021	1,370	1,410	1,350	2.92%		-
MLPL	218	BUY	day trade	03/05/2021	218	230	210	-	0.00%	-

Keterangan:

 Harga mengenai/melebihi target harga (hit/over target price)

 Harga tidak mengenai/melebihi target harga tetapi sudah melebihi batas waktu yang ditentukan (time expired)

 Harga mengenai/melebihi stop loss (hit/over stop loss)/ trailing stop

Equity Capital Market Retail Mandiri Sekuritas

Visit : www.most.co.id

Phone : 14032

E-mail : care_center@mandirisek.co.id

Follow : @Mandiri_OLT

Facebook : Mandiri Sekuritas Online Trading

Instagram : mandiri_sekuritas

"Hasil analisa saham pada laporan ini murni merupakan hasil analisa teknikal dengan jangka waktu investasi efektif di bawah 1 bulan. Analisa teknikal memfokuskan dalam melihat arah pergerakan dengan mempertimbangkan indikator-indikator pasar yang berbeda dengan analisa fundamental, sehingga rekomendasi yang diberikan dari kedua pendekatan tidak selalu sama. Pendekatan analisa teknikal belum tentu cocok bagi semua investor, pembaca disarankan untuk melakukan penilaian terhadap diri sendiri mengenai analisa investasi yang cocok dengan profil resikonya terlebih dahulu."

IMPORTANT WARNING AND DISCLAIMER

This message and any attachments are intended for the named and correctly identified addressee only. This message may contain confidential, proprietary, legally privileged or commercially sensitive information. No waiver of confidentiality or privilege is intended or authorized by this transmission. If you are not the intended recipient of this message you must not directly or indirectly use, reproduce, distribute, disclose, print, reply on, disseminate, or copy any part of the message or its attachments and if you have received this message in error, please notify the sender immediately by return e-mail and delete it from your system. The accuracy of the information in this e-mail is not guaranteed. Any opinions contained in this message are those of the author and are not given or endorsed by PT Mandiri Sekuritas unless otherwise clearly indicated in this message, and the authority of the author to act for and on behalf of PT Mandiri Sekuritas is duly verified.